


# Nido

design: Italo Belussi



## Colori disponibili

Available colours - Couleurs disponibles

-  Trasparente Satinato  
Transparent satin effect - Transparent satiné
-  Ambra  
Amber - Ambre

## Materiale diffusore

Diffuser material - Type de diffuseur

-  Policarbonato  
Polycarbonate



Idoneo per lampade E27 LED

Suitable for E27 LED lamps  
Convient pour lampes E27 LED



Nido tonda 240



Nido ovale 240


**IT** Adatto anche ad uso esterno.  
Base e diffusore in policarbonato.  
Riflettore in alluminio tipo L2-1060.  
Guarnizione in silicone.  
Viti in acciaio inox A4.  
Modello brevettato.

**EN** Suitable for indoor and outdoor use.  
Polycarbonate base and diffuser.  
Reflector made of aluminium type L2-1060.  
Silicone gasket.  
A4 stainless steel screws.  
Patented model.

**FR** Egalement adapté à l'usage à l'extérieur.  
Base et diffuseur en polycarbonate.  
Réflecteur en aluminium type L2-1060.  
Joint en silicone. Vis inox type A4.  
Modèle breveté.

## Completamento codici

Code completion - Complètement des codes

-  **colore led** - completare il codice sostituendo al quadrato rosso la lettera o il numero corrispondente alla temperatura colore scelta.

**colour of the led** - complete the code by replacing the red box with the letter or number corresponding to the selected colour temperature.

**couleur led** - compléter le code en remplaçant le carré rouge par la lettre ou le numéro correspondant à la sélection de température couleur.

- N** = (4000K)
- 3** = (3000K, lumen -5%)
- 2** = (2700K, lm -5%)

design: Italo Belussi

## Nido tonda 240

IP 55 IK 08 5J xx7

LB2422A diffusore ambra verniciato traslucido. Lampade dim. max: E27 145 mm Ø 48 mm

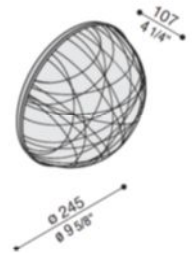
LB2422A translucent amber diffuser (painted). Lamp max. dim: E27 145 mm Ø 48 mm

LB2422A Diffuseur verni couleur ambre translucide. Lampes dim. max: E27 145 mm Ø 48 mm



= 16

Lamp.	Specif.	Energy	Col.	Opal.	Semitrasp.
E27 max CFL 1x20W	CL.II			LB24220	LB2422N
E27 max CFL 1x20W	CL.II			LB2422A	



## Nido ovale 240

IP 55 IK 08 5J xx7

LB2412A diffusore ambra verniciato traslucido. Lampade dim. max: E27 145 mm Ø 48 mm

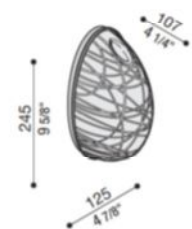
LB2412A translucent amber diffuser (painted). Lamp max. dim: E27 145 mm Ø 48 mm

LB2412A Diffuseur verni couleur ambre translucide. Lampes dim. max: E27 145 mm Ø 48 mm



= 32

Lamp.	Specif.	Energy	Col.	Opal.	Semitrasp.
24 LED 1080 lm 10W	CL.II			LL241L0	
				led colour	
				<b>N</b> = (4000K)	
				<b>3</b> = (3000K, lm -5%)	
				<b>2</b> = (2700K, lm -5%)	
E27 max CFL 1x20W	CL.II			LB24120	LB2412N
E27 max CFL 1x20W	CL.II			LB2412A	



## Sensore di Movimento

Kit di montaggio per sensore di movimento crepuscolare.

Per il funzionamento ottimale si consiglia l'utilizzo di lampadine FTB ad accensione illimitata (ON/OFF unlimited).

### Motion sensor

Mounting kit for motion sensor (which may be mounted inside the fixture).  
To ensure maximum performance we recommend the use of "off/on unlimited" FTP lamps.

### Détecteur de présence

Kit de montage pour détecteur de mouvement crépusculaire.  
Pour assurer une performance maximale des lampes, il est conseillé d'utiliser l'appareil avec des lampes FTB de type on/off illimité (ON/OFF unlimited).



Cod.

LB11295

= 1



## Nido Link

Accessorio in policarbonato per il collegamento rapido con tubo rigido 16/20 mm.

### Nido Link

Independent polycarbonate accessory enables quick connection with rigid conduit tube 16/20 mm. with through wiring possibility.

### Nido Link

Accessoire en polycarbonate pour une connexion rapide avec le tube de 16/20 mm.



Col.

Cod.  
LB11374

= 8

